

台灣樣本報告股份有限公司

營業中 總部

註冊商標/品牌: D&B

公司名(ENG): SAMPLE REPORT (TAIWAN) LTD.
地址: 台灣, 臺北市, 10596, 松山區, 民生東路三段300號8樓
電話: (+886) 2 27298889
鄧白氏環球編碼: 65-625-1469

公司概況

基本資料

統一編號:	傳真:	網址:
12345678	(+886) 2 27293331	www.sampleService.com.tw

總覽

成立:	主要業務:	進口:
1985	電子器材、電子設備批發 電子零件批發	有
註冊:	系統設計	出口:
1985	美國標準工業編碼:	有
公司型態:	3675-9901 2711-0000 2821-0104 3699-0000	主要管理人:
公開發行股份有限公司		蘇 測試 董事長
股票代號:	員工人數:	
888899	500 (全公司)	
歷史記錄:		
完整		

貨幣單位

本報告中之金額，除非特別聲明，均以新台幣為貨幣單位。



風險評估

D&B指標	4AA-
財務壓力等級	--
先前指標	5A-
拒往戶	有
存款不足記錄	否
法院訴訟紀錄	0
標案拒往紀錄	否

總覽

付款記錄筆數	16
營業額	4,602,779 仟元 2021
實收資本額	1,000,000,000
流動比率	2.27
負債權益比率	0.54

風險總覽

D&B指標

財務能力	4AA	根據 資本
整體營運狀況	-	未確定的風險

先前指標

財務能力	5A	根據 資本
整體營運狀況	-	未確定的風險

D&B指標 4AA- 表示:

- 財務能力 \$250,000,000 - \$1,499,999,999為以淨值為基準
- 其整體營運狀況被視為 未確定的風險

財務壓力指數

該公司已被台灣票據交換所列為“銀行拒往”對象，因此無法對該公司給予財務壓力指數。

付款記錄

所列金額在設定範圍內，其尾數可能進位。

付款總覽 (TWD)

過期帳款 金額範圍	付款筆數	準時付款	1-30天	31-60天	61-90天	90+天	合計 金額
>50,000,000	0	0%	0%	0%	0%	0%	0
10,000,000 - 50,000,000	0	0%	0%	0%	0%	0%	0
5,000,000 - 10,000,000	0	0%	0%	0%	0%	0%	0

1,000,000 - 5,000,000	16	100%	0%	0%	0%	0%	62,000,000
200,000 - 1,000,000	0	0%	0%	0%	0%	0%	0
<200,000	0	0%	0%	0%	0%	0%	0
TOTAL	16	100%	0%	0%	0%	0%	62,000,000

上列新台幣的金額，部份可能由原始外幣換算成新台幣，以求計算基準上的一致性。

付款記錄

鄧白氏資料庫內的付款資訊蒐集自本地及國際，下列資訊可能來自海內外。所列金額在設定範圍內，其尾數可能進位。(最多显示100条记录)

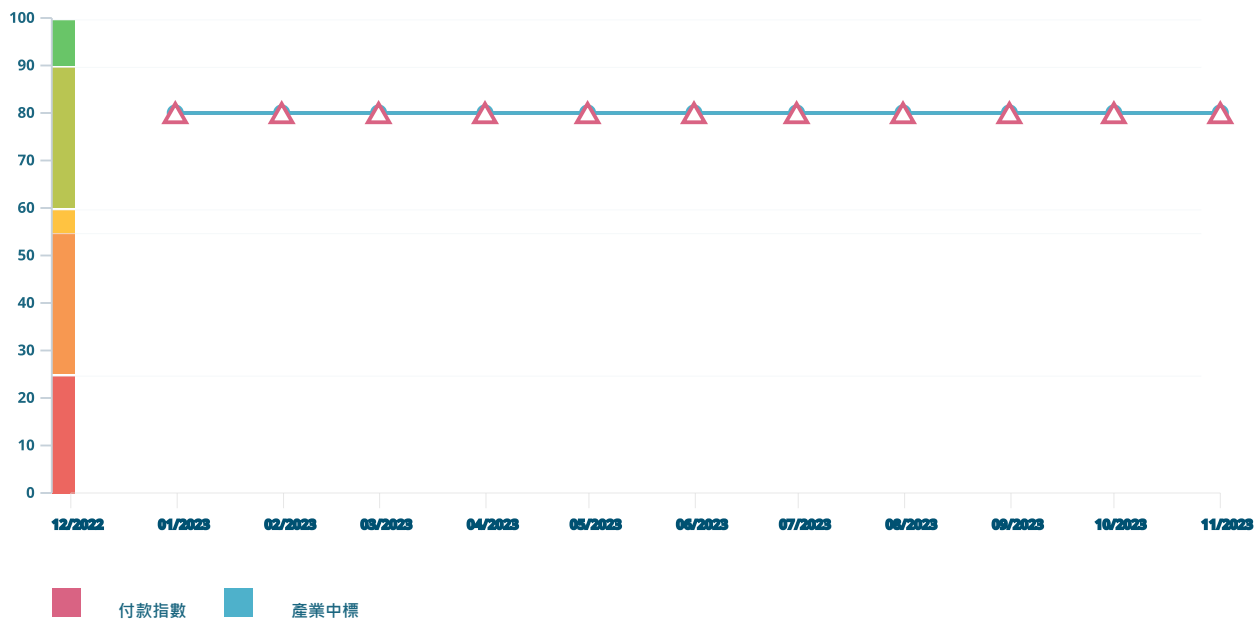
日期	付款	幣別	最高額度	目前欠款	過期帳款	銷售條件	最近交易
07/31/2022	準時	TWD	5,000,000	85,000	0	月結 EOM 60	07/15/2022
07/31/2022	準時	TWD	5,000,000	250,000	0	月結 EOM 30	07/15/2022
06/30/2022	準時	TWD	5,000,000	5,000,000	0	月結 EOM 60	06/15/2022
06/30/2022	準時	TWD	5,000,000	300,000	0	月結 EOM 30	06/15/2022
05/31/2022	準時	TWD	2,000,000	7,500	0	月結 EOM 60	05/15/2022
05/31/2022	準時	TWD	5,000,000	1,000,000	0	月結 EOM 30	05/15/2022
04/30/2022	準時	TWD	2,000,000	900,000	0	月結 EOM 60	04/15/2022
04/30/2022	準時	TWD	5,000,000	7,500	0	月結 EOM 30	04/15/2022
03/31/2022	準時	TWD	2,000,000	65,000	0	月結 EOM 60	03/15/2022
03/31/2022	準時	TWD	5,000,000	30,000	0	月結 EOM 30	03/15/2022
02/28/2022	準時	TWD	2,000,000	60,000	0	月結 EOM 60	02/15/2022
02/28/2022	準時	TWD	5,000,000	1,000,000	0	月結 EOM 30	02/15/2022
01/31/2022	準時	TWD	2,000,000	200,000	0	月結 EOM 60	01/15/2022
01/31/2022	準時	TWD	5,000,000	5,000	0	月結 EOM 30	01/15/2022
12/31/2021	準時	TWD	2,000,000	200,000	0	月結 EOM 60	12/15/2021
12/31/2021	準時	TWD	5,000,000	65,000	0	月結 EOM 30	12/15/2021

以上付款記錄是針對其供應商所給得付款條件，來顯示該公司付款的情況。例如「延遲 30」表示「超過交易條件所規定的付款日期之後30天才付款」。在某些實例中，逾期付款可能是因商品品質問題或遺失發票等原因所造成的。

鄧白氏付款指數

該公司付款指數因付款資訊不足而無法計算

付款指數趨勢圖及產業中標



国家/地区风险

12月 2023

整體国家/地区风险指標：DB2d

指標展望：向上

信用環境展望

趨勢：向上

供應環境展望

趨勢：穩定

市場環境展望

趨勢：穩定

政治環境展望

趨勢：穩定

公共紀錄

法院訴訟紀錄

查詢台灣及福建地區法院(包括最高法院 1處、高等法院及其分院 6處、地方法院 20處、簡易庭 29處及行政法院 5處)結果顯示，該公司均無被提起訴訟之判決。

標案拒往紀錄

經查詢台灣相關政府單位結果顯示，該公司目前並未被列為政府標案拒絕採購名單。

銀行

拒往戶及退補票查詢結果

經查詢公開資訊觀測站重大訊息與公告，該公司最近一個月內並未有存款不足退票訊息宣布。

查詢日期: 06/16/2023

查覆資料截止日期: 06/16/2023

拒絕往來日期: 06/16/2023

根據台灣票據交換所06/16/2023的查詢結果, 顯示該公司已被列為拒絕往來戶。

查詢日期: 05/29/2023

查覆資料截止日期: 05/16/2023

拒絕往來日期: 05/16/2023

根據台灣票據交換所05/29/2023的查詢結果, 顯示該公司已被列為拒絕往來戶。

根據台灣票據交換所05/29/2023的查詢結果, 顯示該公司已被列為拒絕往來戶。

近況調查

在12/01/2023 · 本報告資料取自公共檔案及鄧白氏資料庫。

公司沿革

註冊登記

該公司為公開發行股份有限公司 · 在 07/13/1985登記成立 · 其統一編號為 12345678 。 1985 年創立 。 該公司為臺灣證券交易所上市公司 註冊號碼為 888899 · 生效日期為07/20/2015 。

註冊地址及法定代表人

註冊地址 台北市民生東路四段600號8樓

法定代表人 蘇測試

特別事項

核定股本: 1,600,000,000元 · 含1,001普通股 。

實收資本額: 1,000,000,000元截止於11/17/2022 。

普通股每股面值: 500元

股東

股東	持有股份數	股權比例(%)
台灣樣本國際徵信股份有限公司, (台灣)	1,000	55.00
其他	1,234	45.00
合計		100.00

股東人數: 1234人。

公司名稱變動

從: 樣本科技股份有限公司

更改為: 台灣樣本報告股份有限公司 在 08/1990

地址變更

從: 台北市民權東路五段 577 號 10 樓

更改為: 台北市民生東路三段 300號 8樓 在 05/04/2021

相關資訊

根據11/17/2022在臺北市政府, 經濟部商業司和國貿局的調查 · 確認上述登記及資本額資料無誤。

主要事項

- 在 1990, 該公司榮獲國家品質白金獎。
- 在 04/1997, 該公司於馬來西亞拓展分公司。
- 在 07/20/2015, 該公司股票上市發行。

公司結構

母公司

D-U-N-S:	65-616-7913
公司名稱:	台灣國際&徵信股份有限公司
地址:	烏茲別克
股權:	擁有該公司55%的股權

關係企業

公司名稱:	樣本關係企業股份有限公司
地址:	民生東路三段 133 號 8 樓, 台北市 台灣
資本額:	\$ 250,000,000
登記日期:	12/21/2000
統一編號:	35791356
股權:	25%股權為該公司所擁有

公司名稱:	樣本關係企業有限公司
地址:	民生東路三段 133 號 8 樓, 台北市 台灣
資本額:	\$ 500,000,000
登記日期:	11/11/1982
統一編號:	23456789
股權:	45%股權為該公司所擁有

備註: *表可能存在實質控制與從屬關係。

管理階層

姓名:	蘇, 測試
職稱:	董事長

性別:	男
上任日期:	1985
實際參與公司營運:	有
備註:	德州儀器工業股份有限公司

在其他公司之資歷

公司	職稱	就職日期	離職日期
甲乙丙有限公司	經理	1957	1985

姓名:	楊, 測試
職稱:	總經理
性別:	男
專業認證:	公認會計師
上任日期:	1985
實際參與公司營運:	有

在其他公司之資歷

公司	職稱	就職日期	離職日期
宏碁(股)	副總經理	1964	1980

營運狀況

主要業務

電子器材、電子設備批發
(資料來源:財政部財政資訊中心)

電子零件批發
散熱片以及電池等

系統設計

品牌

品牌:	D&B
-----	-----

主要產品及服務

主要產品及服務	被動元件 60%
	其他 40%

品牌

主要品牌包括:	超炫風
	散熱片
	電池

代理權

代理權:	Gollum (德國)
	GEAR (美國)
	散熱器 (安道爾)

銷售地區

本地及其他市場

本地:	80%
其他市場 (國家/地區):	20%
外銷市場 (國家/地區)	亞洲
	美國
	中國大陸 (內地)

採購

本地及其他市場

本地:	40%
其他市場 (國家/地區):	60%
進口自 (國家/地區):	美國
	日本
	非洲
	中國大陸 (內地)

年度廠商之全年進出口額與排名

全年進出口額資料取自於國貿局，鄧白氏按金額大小依序排名，該公司如未列入排名，可能是資料提供不足或未達排名標準。

年度

年度廠商之全年進出口額級距

根據進出口廠商顯示，年度廠商之全年進出口額級距為：

年度	2017	2018	2019	2020
出口實績級距	C	A	D	B
進口實績級距	G	K	C	D

*備註: 有關進出口額級距顯示金額，請參考附錄

交易方法

採購之付款方式:	電匯
銷貨條件包括:	電匯

員工人數

員工人數

500 (全公司) (更新日期: 02/08/2023)

營業地點

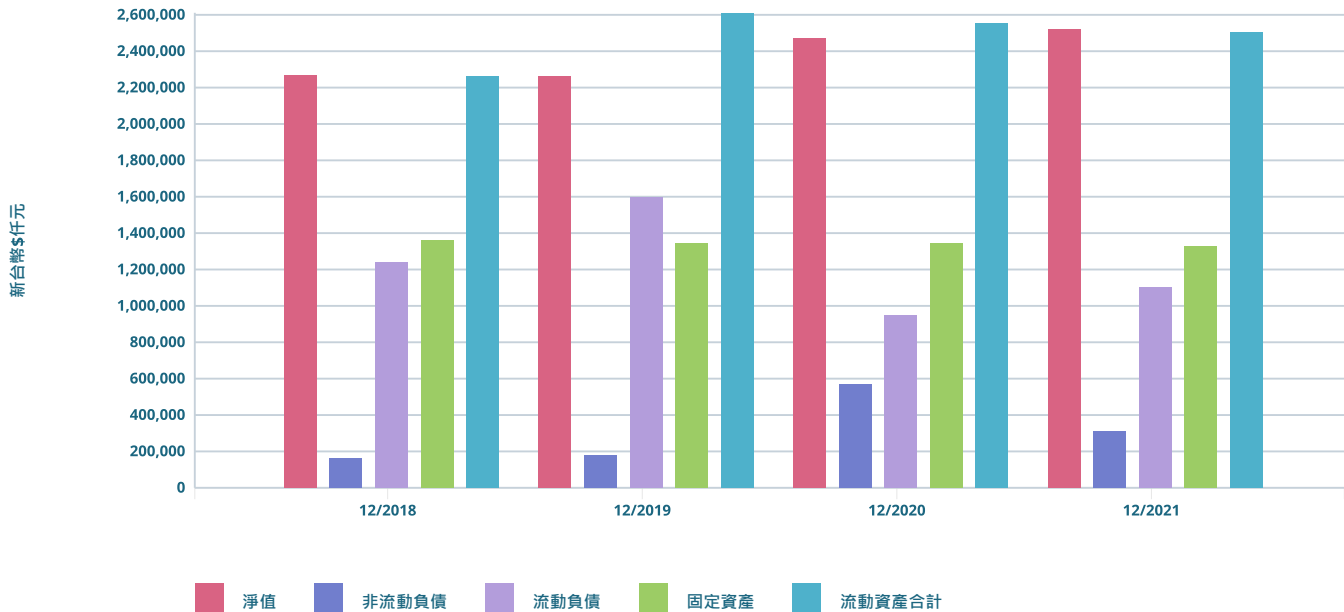
該公司位處商業區。該公司自有該地點佔地200坪(660平方公尺)，用途為辦公室。該處使用狀況普通。該處並和關係企業或子公司分用。

分公司

D-U-N-S:	39-576-8377
地址:	新竹市創新一路 111 號
電話:	03-5553456
土地面積	2,500坪
建物面積	1,000坪
該地點	租賃

財務資訊

年度比較: 資產負債表



資產負債表

資產負債表資訊

資產負債表資訊	合併 12/31/2018 仟元 新台幣	合併 12/31/2019 仟元 新台幣	合併 12/31/2020 仟元 新台幣	合併 12/31/2021 仟元 新台幣
---------	-------------------------------	-------------------------------	-------------------------------	-------------------------------

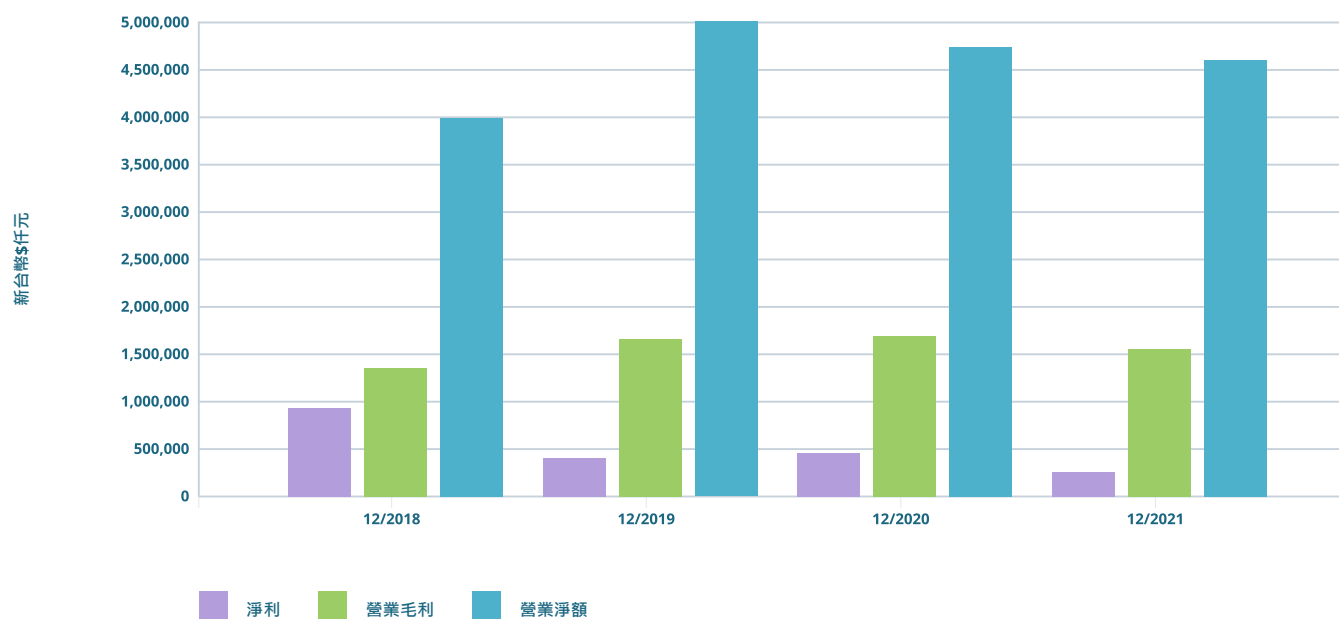
簽證品質

簽證	資誠聯合會計師事務所	資誠聯合會計師事務所	資誠聯合會計師事務所	資誠聯合會計師事務所
簽證報告	簽證報告無保留意見。	簽證報告無保留意見。	簽證報告無保留意見。	簽證報告無保留意見。
財務報表來自	上述財務報表來自台證所公開資訊觀測站	上述財務報表來自台證所公開資訊觀測站	上述財務報表來自台證所公開資訊觀測站	上述財務報表來自台證所公開資訊觀測站

資產	合併 12/31/2018 仟元 新台幣	合併 12/31/2019 仟元 新台幣	合併 12/31/2020 仟元 新台幣	合併 12/31/2021 仟元 新台幣
現金	843,239	1,019,000	882,732	907,789
應收帳款	456,376	610,535	662,185	702,733
應收票據	4,014	21,096	16,679	18,824
其他應收款	21,059	20,886	15,127	11,360
存貨	730,264	901,562	946,661	818,841
預付款	20,782	29,978	24,839	37,904
預付款	20,782	29,978	24,839	37,904
關係人往來	6	74	52	
短期投資	35,006	0		
其他流動資產	150,028	8,037	3,643	3,996
流動資產合計	2,260,774	2,611,168	2,551,918	2,501,447
其他固定資產	1,358,260	1,342,035	1,343,510	1,328,060
固定資產	1,358,260	1,342,035	1,343,510	1,328,060
無形資產	104,642	102,965	125,710	113,714
無形資產	104,642	102,965	125,710	113,714
投資	923	29,033	27,570	25,945
其他資產	46,251	54,247	68,344	74,351
投資及其他資產合計	47,174	83,280	95,914	100,296
資產合計	3,770,850	4,139,448	4,117,052	4,043,517
負債	合併 12/31/2018 仟元 新台幣	合併 12/31/2019 仟元 新台幣	合併 12/31/2020 仟元 新台幣	合併 12/31/2021 仟元 新台幣
應付帳款	476,730	617,457	397,432	318,697
應付票據	1,473	675	675	997
其他應付款項	252,053	329,034	313,651	325,696
短期借款	0	53,000	102,000	0
關係人往來	12,466	13,750	5,075	4,640
應付所得稅	59,395	134,253	54,355	81,882
其他流動負債	438,287	447,884	76,742	368,229
流動負債合計	1,240,404	1,596,053	949,930	1,100,141
長期負債	63,729	47,864	43,721	38,685
公司債	0		319,618	0
其他非流動負債	38,342	42,647	97,218	139,065
遞延負債	58,178	89,895	109,166	131,848
非流動負債合計	160,249	180,406	569,723	309,598
負債合計	1,400,653	1,776,459	1,519,653	1,409,739
股東權益	合併 12/31/2018 仟元 新台幣	合併 12/31/2019 仟元 新台幣	合併 12/31/2020 仟元 新台幣	合併 12/31/2021 仟元 新台幣
股本	794,509	797,245	864,911	849,850

資本公積	198,563	214,960	245,919	330,595
其他	-12,914	-4,230	-26,633	-38,975
保留盈餘	1,390,039	1,355,014	1,513,202	1,492,308
少數股權			0	
少數股權	0	0	0	0
股東權益合計	2,370,197	2,362,989	2,597,399	2,633,778
負債及股東權益合計	3,770,850	4,139,448	4,117,052	4,043,517

年度比較: 損益表



損益表

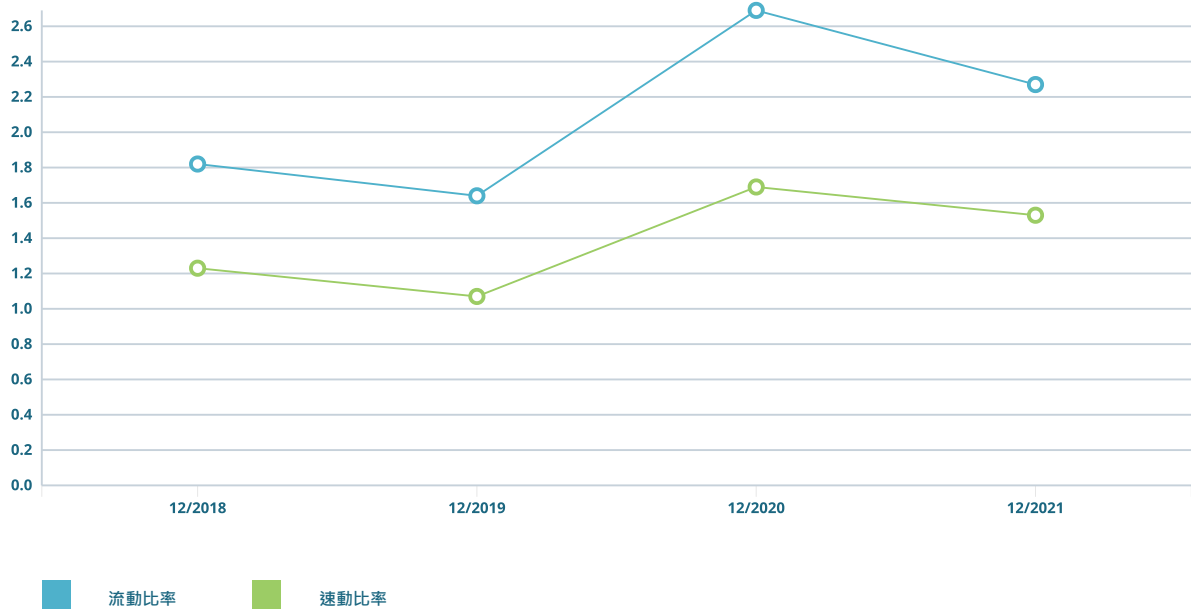
科目	合併 從 01/01/2018 至 12/31/2018 仟元 新台幣	合併 從 01/01/2019 至 12/31/2019 仟元 新台幣	合併 從 01/01/2020 至 12/31/2020 仟元 新台幣	合併 從 01/01/2021 至 12/31/2021 仟元 新台幣
營業收入	3,994,229	5,010,644	4,738,911	4,602,779
營業淨額	3,994,229	5,010,644	4,738,911	4,602,779
銷售成本	-2,634,227	-3,344,494	-3,045,427	-3,052,024
其他	0	0	-36	-21
營業毛利	1,360,002	1,666,150	1,693,448	1,550,734
營業費用	-562,038	-579,200	-623,480	-594,948
其他費用	-	-1,278	-1,991	-2,696
研究發展費用	-403,250	-418,399	-453,968	-422,620
管理及總務費用	-101,312	-110,253	-115,174	-126,519
營業收益及費用	-1,066,600	-1,109,130	-1,194,613	-1,146,783
營業利益	293,402	557,020	498,835	403,951
非營業收入/費用	730,756	48,521	97,582	8,551
非營業收入及費用	730,756	48,521	97,582	8,551
稅前淨利	1,024,158	605,541	596,417	412,502
稅金支出	-95,244	-198,617	-135,962	-105,904

稅後淨利	928,914	406,924	460,455	256,598
少數股權調整後利潤	928,914	406,924	460,455	256,598

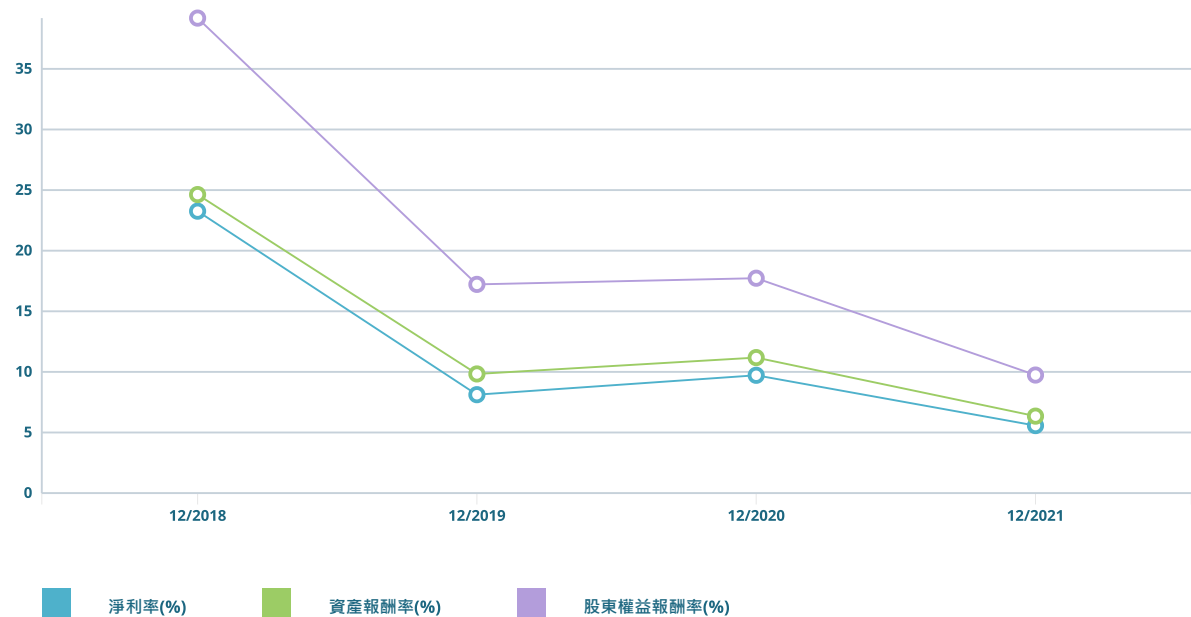
現金流量表

科目	2018	2019	年度變動 %	2020	年度變動 %	2021	年度變動 %
營業活動現金流量	306,713	648,263	111.36	107,110	-83.48	541,496	405.55
投資活動現金流量	-282,182	-79,061	71.98	68,554	--	-43,305	--
理財活動現金流量	-176,983	-400,660	-126.38	-285,768	28.68	-462,365	-61.80
匯率影響數	94	7,219	7,579.79	-26,164	--	-10,769	58.84
本期淨現金流量	-152,358	175,761	--	-136,268	--	25,057	--

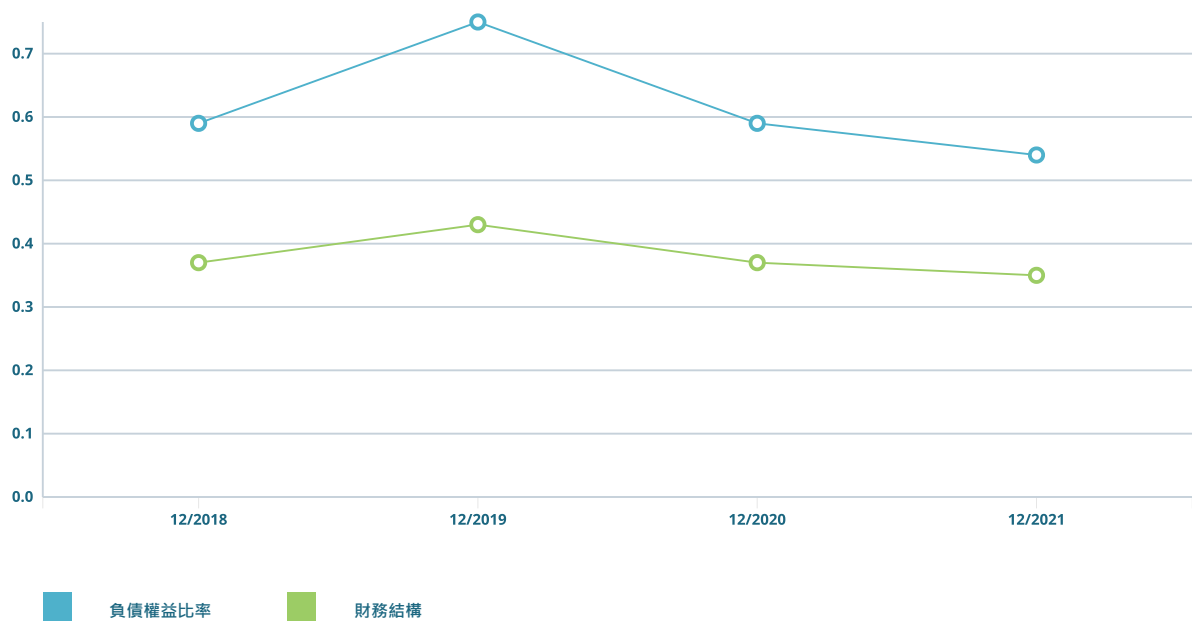
償債能力



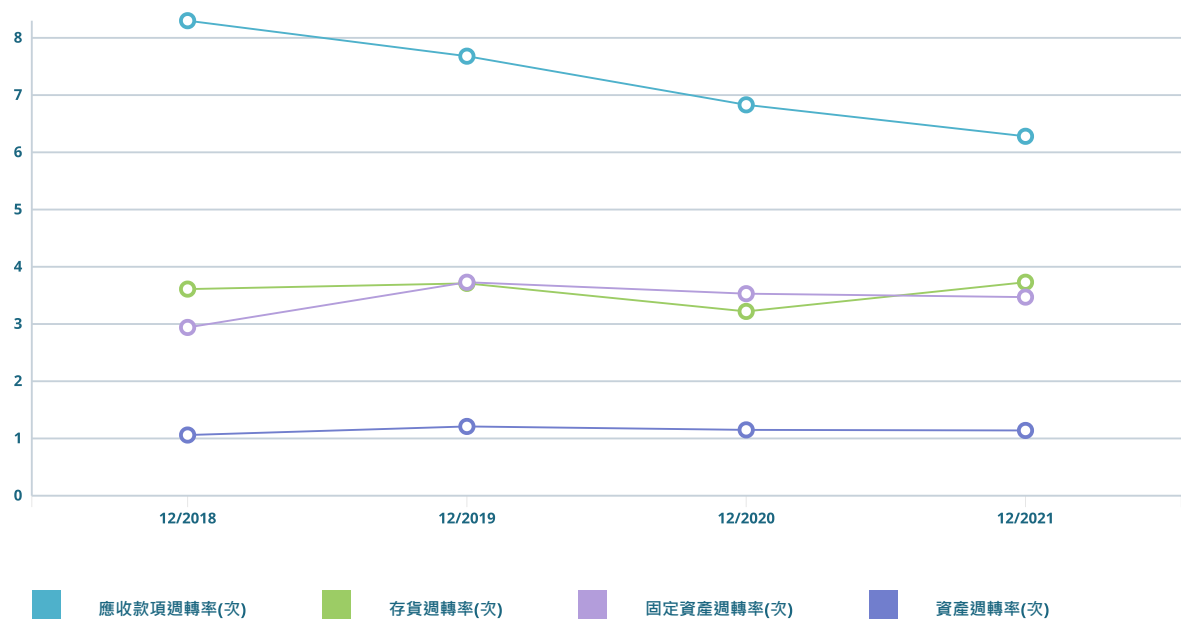
獲利能力



財務結構



經營效率



比率分析

科目	12/31/2018	12/31/2019	12/31/2020	12/31/2021
財務結構				
負債權益比率	0.59	0.75	0.59	0.54
負債比率	0.37	0.43	0.37	0.35
長期資金占固定資產比率(%)	186.30	189.52	235.73	221.63
償債能力				
流動比率	1.82	1.64	2.69	2.27
速動比率	1.23	1.07	1.69	1.53
經營能力				
營運資金週轉期(日)	91.97	72.93	121.70	109.60
應收款項週轉率(次)	8.30	7.68	6.83	6.28
應收帳款週轉期(日)	43.00	47.00	53.00	57.00

付款期間(日)	100.00	102.00	84.00	76.00
存貨週轉率(次)	3.61	3.71	3.22	3.73
存貨週轉期(日)	100.00	97.00	112.00	97.00
固定資產週轉率(次)	2.94	3.73	3.53	3.47
資產週轉率(次)	1.06	1.21	1.15	1.14
獲利能力				
淨利率(%)	23.26	8.12	9.72	5.57
資產報酬率(%)	24.63	9.83	11.18	6.35
股東權益報酬率(%)	39.19	17.22	17.73	9.74
每股盈餘(元)	11.71	5.12	5.76	3.73

產業中位數比率

科目	2020	2021	2022
負債權益比率	0.64	0.7	0.62
負債比率	0.39	0.41	0.39
長期資金占固定資產比率(%)	258.15	276.66	272.78
流動比率	2.06	2.06	2.22
速動比率	1.65	1.55	1.7
應收款項週轉率(次)	4.495	4.62	5.05
應收帳款週轉期(日)	80	78	71
存貨週轉率(次)	4.55	3.81	3.68
存貨週轉期(日)	77.5	92	96
固定資產週轉率(次)	2.67	2.87	2.78
資產週轉率(次)	0.67	0.72	0.71
資產報酬率(%)	3.735	5.57	5.59
股東權益報酬率(%)	6.215	10.17	9.97
每股盈餘(元)	1.22	1.9	2.2

註: 各項比率中位數是由與該公司相同產業的507家公開公司之財務資料計算所得。

重點財務資訊

部份財務數據

該公司在01/01/2022至09/30/2022的財務經營成效為:

	金額 (仟元)
流動資產總額	3,093,692
其他資產	1,476,797
總資產	4,570,489
流動負債總額	1,634,684
非流動負債合計	331,667
負債總額	1,966,351
股東權益	2,604,138
資本及負債	4,570,489
銷貨收入	2,070,085

銷貨成本	1,339,112
毛利	730,973
營業費用	589,932
營業利益	141,041
營業外收入	70,444
稅前淨利〈損〉	211,485
稅後淨利〈虧損〉	165,388
營業活動現金流量	-397,636
投資活動現金流量	100,112
理財活動現金流量	9,776
匯率影響數	-26,732
本期淨現金流量	-314,480

以上期間報表為合併季報。

財務分析

流動比率為2.27，顯示該公司的流動資產足以支付其短期債務，短期償債能力佳。

負債 / 權益比率為0.54顯示該公司的自有資金足以支付其對外的舉債數額，財務結構健全。

淨利率為5.57%，顯示該公司的獲利能力佳。

稅後純益256,598 仟元，顯示股東權益報酬率為9.74%；資產報酬率為6.35%。

附錄

D&B指標

D&B指標4AA-，表示該公司有形淨值超過\$250,000,000 - \$1,499,999,999，且其整體營運狀況被視為未確定的風險。

D&B指標表:台灣

*財務能力以新台幣為計算單位

財務能力以有形淨值或資本額為基準

財務能力指標:	實收資本	從	至
有形淨值			
5A	5AA	\$ 1,500,000,000	以上
4A	4AA	\$ 250,000,000	\$ 1,499,999,999
3A	3AA	\$ 25,000,000	\$ 249,999,999
2A	2AA	\$ 20,000,000	\$ 24,999,999
1A	1AA	\$ 15,000,000	\$ 19,999,999
A	AA	\$ 10,000,000	\$ 14,999,999
B	BB	\$ 5,000,000	\$ 9,999,999
C	CC	\$ 3,000,000	\$ 4,999,999
D	DD	\$ 2,000,000	\$ 2,999,999
E	EE	\$ 1,000,000	\$ 1,999,999
F	FF	\$ 750,000	\$ 999,999

G	GG	\$ 500,000	\$ 749,999
H	HH	\$ 0	\$ 499,999

替代使用的評等

N	有形淨值為負數
O	缺乏該公司淨值及其他相關資訊
NB	新成立公司:營業年低於兩年
NQ	歇業或停業
BR	分公司
DS	僅有基本訊息，一旦下單後將進行完全調查
INV	目前正在調查中

整體營運狀況

- 1 最低風險
- 2 低風險
- 3 風險略高於平均值
- 4 高風險
- 未確定的風險

台灣財務壓力指數

鄧白氏的財務壓力指標目的在於預測企業在未來一年是否有財務危機，以下為三種評比方式：

- 1. 財務壓力等級 (Financial Stress Class)**, 從所有可評比的企業中，鄧白氏依據不同的風險狀況分成 1 - 5 個等級，其中 "1" 表示財務風險極低；"5" 表示極高的財務風險。貴公司可以迅速評估現有客戶及新客戶的財務風險狀況，並給予適當的交易條件。
- 2. 財務壓力百分位數 (Financial Stress Percentile)**, 財務壓力百分位數反映的是一企業在鄧白氏所有企業資料庫中 1 - 100 的排名，其中，百分位 "100" 表示財務風險極低；百分位 "1" 則表示極高的財務風險。財務壓力百分位數可以讓貴公司針對所有的客戶進行風險程度的排序。
- 3. 財務壓力指數 (Financial Stress Score)**, 財務壓力指數的評分範圍為 1,232 - 1,600，其中，"1,232" 表示該企業的財務壓力風險極高；"1,600" 表示財務壓力極低。由於財務壓力指數是直接導自於計分卡的原始資料，因此，最能詳盡的呈現風險的程度，同時，對於使用電腦決策系統的企業而言，財務壓力指數是較為簡便的數據資料。

年度廠商之全年進出口額級距顯示金額

A	10 百萬美元(含)以上
B	9~10 百萬美元
C	8~9 百萬美元
D	7~8 百萬美元
E	6~7 百萬美元
F	5~6 百萬美元
G	4~5 百萬美元
H	3~4 百萬美元
I	2~3 百萬美元
J	1~2 百萬美元
K	0.5~1 百萬美元
L	0~0.5 百萬美元
M	0

付款指數	付款習慣
100	提早付款
90	折扣期間

80	準時付款
70	延遲 15 天
50	延遲 30 天
40	延遲 60 天
30	延遲 90 天
20	延遲 120 天

客戶服務

若 台端對本報告有任何問題或建議，尚請與D&B客服中心聯絡：

美商鄧白氏股份有限公司台灣分公司

台灣 105 台北市

松山區民生東路三段 133 號 13 樓

電話: +886 2 8770-7568

網址: www.dnb.com.tw

下單調閱報告時，請您提供以下基本資訊：

- 公司全名
- 完整的公司營業地址
- 電話號碼
- 統一編號
- 連絡人姓名

Feb 08 2023.

機密

機密本報告係依契約規定，提供予客戶作為其專屬使用。



© Rights Reserved 2023 Dun & Bradstreet Int'l Ltd, Taiwan Branch. All Rights Reserved. 本報告係依契約規定，提供予客戶作為其專屬使用，以提供客戶作為進行授信、保險、行銷或其他商業決策之參考。本報告之資訊來源，並非均由美商鄧白氏股份有限公司台灣分公司（以下簡稱D&B）所掌控，且除於報告中特別指出外，其亦未經D&B予以驗證或確認。本報告雖係由D&B所提供，惟D&B仍不因此承擔任何客戶事業上之風險，亦不保證所提供資訊之正確性、完整性或即時性，亦不對任何其所造成之損失負責，不論該損失係不可歸責於D&B或係因D&B之過失所致。上開資料（資料）僅係作為訊息之提供，其並非為該事業（公司）之正式檔案記錄。本報告中之資訊係以D&B資料庫中現有之資料為準，其可能未包含該公司（事業）可能之所有權、經營權、名稱或法律現狀變更之資訊。

COPYRIGHT © 2023 DUN & BRADSTREET INT'L LTD, TAIWAN BRANCH.本商業資訊報告之內容，不論其全部或一部，均不得以任何形式或方式被進行重製。

END OF REPORT